

# I4PT110A LUXO



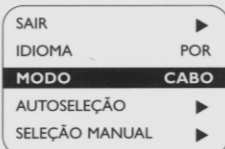
- ▶ 181 Canais - VHF / UHF / TV a cabo total
- ▶ Smart Controls
- ▶ Controle remoto e menu controlado por cursor
- ▶ Programação para ligar e desligar o TV
- ▶ Alternate Channel
- ▶ Seleção automática de canais

*Fazendo sempre melhor.*




# PHILIPS


# 14PT110A LUXO



**181 CANAIS - VHF/ UHF / CABO TOTAL**  
É só ligar e assistir! Esse aparelho utiliza o sintonizador digital PLL, de alta tecnologia. Com isso, o TV pode receber até 181 canais e já "sabe" onde procurar todos eles, pois a sintonia é feita através de frequências previamente gravadas na memória do TV.




**CONTROLE REMOTO E MENU CONTROLADO POR CURSOR**  
Aqui o controle remoto é um guia prático e rápido para operar o televisor. Quatro teclas indicam a direção a seguir, como se fosse um computador, solicitando do espectador a sua escolha através de um cursor na tela.



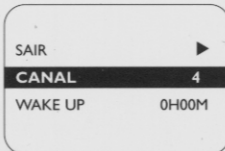
**SELEÇÃO AUTOMÁTICA DE CANAIS**  
Esta opção seleciona automaticamente os canais que possuem sinal, "saltando" aqueles que não estão sendo transmitidos. Com isso, a troca de canais fica muito mais fácil, pois o TV vai diretamente de um canal disponível para outro.

## CARACTERÍSTICAS E RECURSOS

- **Sintonia eletrônica de canais** - Sintoniza os canais de VHF, UHF e cabo total através do sistema PLL.
- **Tecla Smart Imagem** - Oferece ao usuário várias opções de imagem para que ele possa escolher aquela que melhor se adapta ao seu gosto, para cada tipo de programa.
- **Sistema MENU CURSOR** - Para ajuste e instalação, permite grande interação com o TV e oferece um grande número de recursos.
- **Wake up timer e Sleptimer** - Programam o TV para ligar ou desligar após um determinado tempo, contado a partir de seu acionamento.
- **Alternate channel** - Retorna ao canal anterior.
- **Auto switch off** - Desliga o TV 10 minutos após a emissora sair do ar.
- **Menu em 3 idiomas** - Português, inglês e espanhol.
- **Novo controle remoto** - 21 teclas e sistema cursor
- **Seleção de canais** - É feita automaticamente pelo TV, podendo ser também alterada pelo usuário.



**SMART CONTROLS**  
Desenvolvido para descomplicar, este TV utiliza a inteligência artificial para interpretar ações do usuário e tomar decisões sozinho. Ele memoriza automaticamente a cada minuto as alterações de som e imagem e o canal que está sendo assistido, mantendo essas escolhas ao ser religado. Oferece ainda várias opções de imagem para que se possa escolher aquela que melhor se adapta para cada tipo de programa.



**PROGRAMAÇÃO PARA LIGAR E DESLIGAR O TV**  
As funções WAKE UP TIMER e SLEEPTIMER programam o TV para ligar ou desligar após um determinado tempo, contado a partir de seu acionamento.

## ALTERNATE CHANNEL

Essa função permite ao usuário retornar ao canal anteriormente assistido pressionando apenas uma tecla. É de grande utilidade quando você está assistindo um canal e aguarda o início de um programa em outro canal.

- **Circuito cascade** - Melhor qualidade de imagem.
- **Sistema multivoltagem** - O TV pode ser ligado às redes desde 110V até 220V sem necessidade de ajuste.
- **Tecla MUDO** - Corta o som, permanecendo a imagem.
- **Supressor de ruídos** - Elimina o som durante a troca de canais
- **Controle de nitidez** - Melhora a leitura de legendas.
- **Painel frontal com 4 teclas** - Controla diretamente o volume e o canal do aparelho. Pressionando simultaneamente volume ◀ e ▶ o usuário entra no menu. Observando o sentido das setas, ele pode comandar todas as funções do aparelho sem o controle remoto
- **Entrada única de antena** - Proporciona facilidade de conexão e maior imunidade a ruídos e interferências.
- **Hand grip** - Local apropriado para colocar as mãos na parte superior do TV e facilitar o transporte
- **Antena telescópica** - Prática antena transportável.

## DADOS TÉCNICOS (sujeitos a alterações)

Sistema	PAL-M
Chassi	L7
Alimentação	110/220V C.A com comutação automática
Frequência	50/60 Hz
Consumo aproximado	47W (menos de 10W em stand-by)
Tubo de imagem	90° in line (33cm, medida aproximada na diagonal visual, NBR-5258)
Recepção de canais	VHF / UHF: 2 ao 69. TV a cabo: 1 ao 125
Seletor de canais	Digital, sintetizado, PLL
Controles no televisor	Liga/desliga, volume ◀▶ canal ▼▲
Funções no controle remoto	Liga/desliga (stand-by), quatro teclas direcionais (também para volume e canal), teclas numéricas (de 0 a 9), menu, OSD, mudo, sleep, A/C e smart imagem
Indicações na tela	Todos os comandos e controles, utilizando menus multicoloridos
Indicador de stand-by	Vermelho, no painel frontal do TV
Saída de áudio	1 watt RMS, som frontal
Conexões	Entrada para antena VHF/UHF / cabo de 75 Ohms
Gabinete	Plástico
Dimensões aproximadas	Largura: 38 cm / Altura: 36 cm / Profundidade: 39 cm
Peso aproximado	10 kg
Acessórios	Controle remoto, duas pilhas "AAA", adaptador 75/300 Ohm e antena interna (telescópica)

**ATENÇÃO: Algumas funções necessitam que o televisor fique no modo stand-by ao ser desligado. Para isso, desligue-o (e ligue-o) somente pelo controle remoto**

PRODUZIDO  
NA ZONA FRANCA  
DE MANAUS  
CONHEÇA A AMAZÔNIA

Smart



**GARANTIA INTERNACIONAL PHILIPS**

**PHILIPS**